

# Dupuy, au coeur de la famille et des aînés



Politique familiale et Municipalité amie des aînés (MADA) 2015-2020

LA

FAMILLE



# Table des matières

Mot du maire .....	1
Mot de la responsable du Comité de la Politique familiale .....	2
Définition de la famille .....	3
Dupuy - Quelques faits saillants.....	4
Évolution de la population.....	5
But et axes .....	7
Axes de développement et plan d'action.....	8
Membres du Comité de renouvellement de la Politique familiale .....	13
Remerciements .....	14
Suivi et Bibliographie.....	15

## Mot du maire



La famille étant le moteur même de notre avenir, il est important pour la municipalité de Dupuy d'assurer le suivi et la poursuite de notre politique familiale municipale (PFM) qui a été adoptée par le conseil en 2009. Deux conseillères, Mme Murielle Rossignol Godin, responsable du comité, et Mme Hélène Laliberté, sa collaboratrice, ont été mandatées pour la mise en place de la première PFM en 2009, ainsi que pour la mise à jour de cette dernière pour la période couvrant les années 2012 à 2014.

Notre PFM devant être révisée, une nouvelle équipe a été formée avec les nouveaux membres qui se sont joints au conseil municipal cette année. Mesdames Denise Morin et Josée Leclerc se sont vu confier le mandat de réviser notre PFM afin d'y intégrer la vision «Municipalité amie des aînés» (MADA).

Concrètement, notre nouvelle PFM-MADA nous invite à relever le défi de mieux structurer nos acquis et d'aller plus loin dans notre soutien face aux besoins changeants de notre population, et ce, tant pour nos jeunes familles que pour nos aînés qui ont contribué et qui contribuent toujours au développement de notre milieu.

En ce sens, je tiens à remercier sincèrement les membres du comité de notre PFM-MADA dont les travaux de réflexion ont donné lieu à notre Plan d'action quinquennal 2015-2020. Les citoyens et citoyennes de Dupuy sont des gens fiers, et ils le seront doublement en constatant tous les efforts et actions qui sont déployés dans notre nouvelle PFM-MADA.

Nous avons raison d'être fiers de ce que nous sommes. Bravo, et longue vie à nos actions porteuses d'avenir.

*Normand Lagrange*

Maire de Dupuy

# Mot de la responsable



C'est avec enthousiasme que le comité de la politique familiale vous propose le nouveau document « Politique familiale et des aînés 2015-2020 », de Dupuy et le plan d'action qui l'accompagne. Depuis la dernière version, nous sommes devenus une « Municipalité amie des aînés ». La municipalité de Dupuy peut toutefois affirmer que dès sa toute première politique familiale, une place importante leur était déjà reconnue.

J'invite donc les citoyens, citoyennes, enfants, adolescents et aînés à s'impliquer davantage dans les organismes, les activités et d'y participer en grand nombre. Le but premier du conseil municipal et du comité de la politique familiale est de mettre la famille et les aînés au cœur de toutes les décisions et actions de la municipalité. Je peux vous assurer que je continuerai à effectuer un suivi rigoureux pour rencontrer les objectifs fixés.

Je désire remercier les membres du comité de la politique familiale de même que les bénévoles pour leur implication fort appréciée et leur travail exceptionnel.

Tous ensemble, gens de Dupuy, contribuons à faire de notre municipalité un endroit où le bonheur est contagieux.

*Denise Marin*

Conseillère municipale

Responsable du Comité de la Politique familiale et Municipalité amie des aînés

## Définition de la famille

Dès les premières étapes de la mise en place de la Politique familiale municipale, le comité a eu à se pencher sur une définition commune de la famille. Les discussions ont été nombreuses et les participants reconnaissent que la notion de famille a beaucoup changé depuis quelques années. Le comité a également le souci d'inclure tous les types de famille, y compris les personnes seules et les aînés. Pour répondre à leurs préoccupations, le comité a donc convenu de la définition suivante :

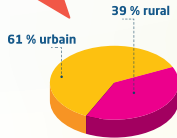
*« La famille est la cellule de base de notre communauté qui assure, au cours d'une vie, le soutien réciproque des membres qui la composent, unis par des liens variés et multiples, profonds et significatifs. Elle est le premier lieu d'apprentissage, de socialisation et d'épanouissement des individus qui y trouvent un cadre naturel de partage et un milieu de vie propice à la transmission des valeurs et du patrimoine. La famille et les aînés apportent une contribution indispensable à la société et doivent pouvoir compter sur celle-ci en retour ».*



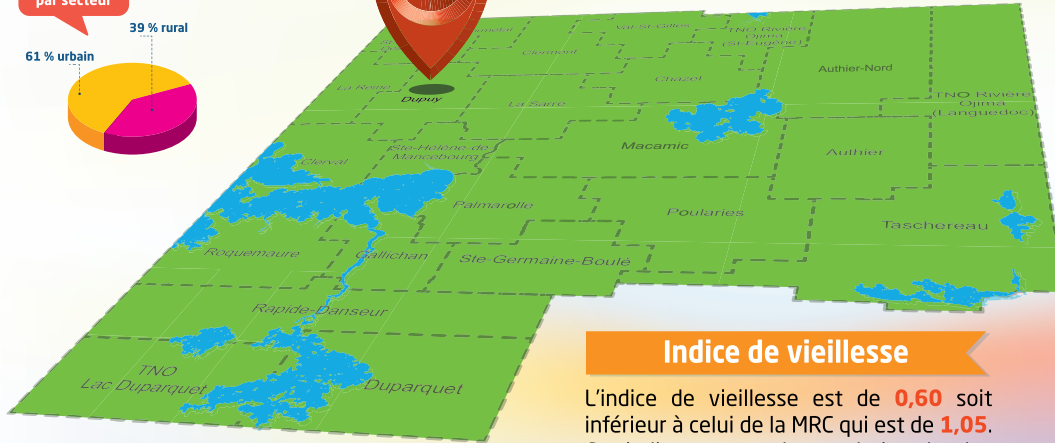
# DUPUY

## Quelques faits saillants...

% de résidences par secteur



Superficie : 123,78 km<sup>2</sup>



## Âge médian

L'âge médian de la population de Dupuy en 2011 était de **40,8** ans, ce qui est inférieur à celui de l'ensemble de la MRC d'Abitibi-Ouest et du Québec qui est de **45,5** ans.

## Indice de vieillesse

L'indice de vieillesse est de **0,60** soit inférieur à celui de la MRC qui est de **1,05**. Cet indice compare la population de plus de 65 ans avec celle de moins de 15 ans.



## Population

**985** Dupuyens et Dupuyennes



## Population totale selon l'âge

Tranche d'âge	2001	2011
0-4 ans	7,3 % (75)	9,1 % (90)
5-14 ans	12,7 % (130)	12,7 % (125)
15-19 ans	7,3 % (75)	5,6 % (55)
20-24 ans	6,8 % (70)	6,1 % (60)
25-44 ans	30,2 % (310)	22,3 % (220)
45-54 ans	14,1 % (145)	16,8 % (165)
55-64 ans	10,2 % (105)	14,2 % (140)
65-74 ans	6,8 % (70)	8,6 % (85)
75-84 ans	3,4 % (35)	4,1 % (40)
85 ans et +	1,0 % (10)	0,5 % (5)
<b>Total</b>	<b>1 025</b>	<b>985</b>

Source : Institut de la statistique du Québec, 2013

## Évolution de la population

De 2001 à 2011, la population de la municipalité de Dupuy est passée de **1 025** à **985** personnes, ce qui représente une baisse de 4 % (40 personnes).

Durant cette même période, la population de la MRC d'Abitibi-Ouest, quant à elle, a diminué de 4,5 %.

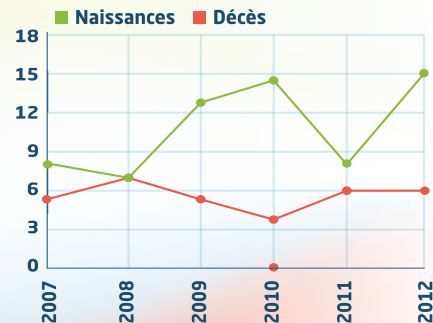
## % d'hommes / femmes



	2001	2011
Hommes	56,1 %	54,3 %
Femmes	43,9 %	45,7 %



## Naissances / Décès



Source : Institut de la statistique du Québec, site Internet, 2013

## Types de famille selon le nombre d'enfants de tous les âges



Types de familles	Sans enfants à la maison	1 enfant	2 enfants	3 enfants et +
Couples mariés	28,8 % (95)	4,5 % (15)	6,1 % (20)	3,0 % (10)
Couples en union libre	10,6 % (35)	22,7 % (75)	9,1 % (30)	7,6 % (25)
Monoparentales (mère)	-	3,0 % (10)	1,5 % (5)	-
Monoparentales (père)	-	3,0 % (10)	-	-

Source : Statistique Canada, Recensement 2011

En 2011, on recensait **280** familles sur le territoire de Dupuy. **130** personnes vivaient dans des ménages hors famille de recensement, dont **100** vivaient seules. De celles-ci, 40 étaient âgées de 65 ans et plus.

## État matrimonial



Marié(e) / non séparé(e)		37,1 %
Union libre		29,8 %
Célibataire		20,5 %
Séparé(e), divorcé(e), veuf ou veuve		12,6 %

Source : Statistique Canada, Recensement 2011

**67 %** vivent en couple, que ce soit sous la forme de couple marié ou en union libre (15 ans et +).



## Types de logements et coûts d'habitation



En 2011, il y avait **399** logements privés sur le territoire de la municipalité de Dupuy. De ceux-ci **387** (97 %) sont occupés, ce qui nous donne un taux d'inoccupation de 3 %.

On retrouve un principal type de logements privés à Dupuy, soit la maison individuelle non attenante (85 %).

Parmi le type de résidence disponible pour les personnes âgées notons la présence du HLM Résidence Bon Séjour qui s'adresse à une clientèle âgée de 55 ans et plus. En date du 12 septembre 2014, tous les logements étaient occupés.

Près du 2/3 des logements ont été construits avant 1980. Une centaine de logements ont été construits dans les années 90 alors qu'une quinzaine ont été érigés depuis le début des années 2000.

On retrouve **325** ménages propriétaires de logements privés à Dupuy alors que **55** autres ménages sont locataires.

La valeur moyenne des logements occupés par un ménage propriétaire est de 98 048 \$. Pour ce qui est des ménages locataires, le coût mensuel moyen pour un logement est de 441 \$.

Pour l'ensemble de la MRC d'Abitibi-Ouest ces chiffres sont respectivement de 106 153 \$ et 494 \$.

## Population active âgée de 15 ans et +

Le taux d'emploi est de **53 %** tandis que le taux de chômage est seulement de **2 %**.

## Revenu des familles

Le revenu moyen de la famille, à Dupuy est de **70 977 \$** tandis que le revenu médian est de **59 359 \$**. En comparaison, le salaire moyen de la MRC d'Abitibi-Ouest qui est de **71 054 \$** tandis que le salaire médian est de **62 866 \$**.

## Diplomation

**36 %** de la population âgée de 15 ans et plus ne détient aucun diplôme. Si on se limite aux personnes âgées entre 25-64 ans, ce pourcentage passe à **30 %**.

## Services présents dans la municipalité

- Épicerie
- Bureau de poste
- Église
- Bibliothèque
- Gymnase
- Point de service Caisse Desjardins
- Guichet automatique (24 h)
- Essence
- Aréna
- CPE en milieu familial
- Terrain de golf
- Sports libres aréna
- Studio de mise en forme
- Exerciseurs extérieurs
- Sentier pédestre et cyclable

## But

La localité de Dupuy souhaitait renouveler sa politique familiale et des aînés dans le but de :

- Mobiliser, conscientiser les élus, les organismes, les entreprises et les citoyens d'une même communauté à travailler ensemble pour discerner les attentes et les besoins des familles et des aînés, pour élaborer un plan d'action.

## Axes de développement

1. Culture, loisirs et sports
2. Santé
3. Transport & Sécurité
4. Environnement et urbanisme

# Axe Culture, loisirs et sports

# 1

**Objectif 1** Maintenir, améliorer et développer les infrastructures offertes aux familles et aux aînés

## Actions et activités

- \* Améliorer le sentier pédestre actuel avec l'ajout de sentinelles, de tables de pique-nique, de toilettes et d'un stationnement aux entrées du sentier;
- \* Envisager le prolongement du sentier pédestre actuel vers la pointe de la route 45 avec la possibilité de faire une boucle;
- \* Prendre entente avec les propriétaires des terrains;
- \* Dégager et niveler la surface de circulation.

**Objectif 2** Maintenir, améliorer et développer les programmes d'activités offerts aux familles et aux aînés

## Actions et activités

- \* Favoriser le maintien et améliorer les activités intergénérationnelles;  
*Exemples : Journée de la Famille et du Citoyen, Fêtes des Nouveaux arrivants, Carnaval, cours d'informatique, etc.*  
*\* Souligner la journée internationale des aînés le 1<sup>er</sup> octobre de chaque année.*  
*Exemples : Défi santé 5/30, Gym Nature, Studio de mise en forme, terrain de tennis.*

Illustration : Annabelle Jean

- \* **Promouvoir les diverses activités offertes dans la municipalité;**  
*Exemples : Festival de la boue, vente de garage, Défi 5/30, tournoi Atome, etc.*
- \* **Offrir un soutien aux organismes promoteurs de nouvelles activités offertes aux familles et aux aînés et profiter de l'occasion pour y remettre de l'information;**  
*Exemples : Site Internet de la municipalité, Gribouilleur.*
- \* **Collaborer à mettre en place une activité hebdomadaire animée pour les 4 ans et plus;**  
*Exemples : Patinage (octobre à mars), initiation au hockey, etc.*
- \* **Maintenir l'accès gratuit aux services de la bibliothèque pour une période d'un an aux nouveaux arrivants et faire la promotion des divers programmes disponibles aux familles et aux aînés;**  
*Exemples : Accès gratuit aux enfants de 0 à 18 ans; prêt de raquettes et autres*
- \* **Mettre sur pied des activités favorisant les saines habitudes de vie;**  
*Exemples : Défi santé 5/30, Gym Nature, Studio de mise en forme, terrain de tennis.*
- \* **Soutenir et encourager les actions visant à promouvoir la persévérance scolaire;**
- \* **Maintenir les périodes **gratuites** de patinage libre et de hockey libre ainsi que des activités de soccer (mars à juin) et l'accessibilité au skateparc.**

## Objectif 3 Être à l'écoute des aînés

### \* Actions et activités

**Organiser des activités pour les aînés**

*Exemples : Animation au Gym Nature, Baseball poche, aménagement d'un terrain de pétanque, etc.*

# Axe Santé et Service sociaux

**Objectif 4 Favoriser le maintien de l'offre de service en santé et encourager le développement de nouveaux services en matière de santé et de services sociaux communautaires.**

## 2

### Actions et activités

- \* Favoriser le maintien des services locaux du CISSSAT, par le biais de son établissement;
- \* Supporter tout organisme faisant la promotion d'activités touchant la santé;  
*Exemples: Centre de jour, Comité Santé, Vie active, Action Santé Abitibi-Ouest, etc;*
- \* Maintenir et consolider les services ou activités favorisant une bonne forme physique;  
*Exemples : Club de marche, Studio de mise en forme, aérobie, hockey féminin, etc.*
- \* Supporter les nouvelles initiatives visant à encourager la pratique de saines habitudes de vie et favoriser le vieillissement actif des aînés (Gym Nature);
- \* Promouvoir les programmes de soutien aux familles, dans le respect de l'environnement (couches lavables).

Illustration : Kellyanne Carreau



# Axe

## Transport et Sécurité

### Objectif 5

**Maintenir, améliorer et développer les infrastructures offertes aux familles et aux aînés**

# 3

#### Actions et activités

- ✿ Promouvoir et supporter tout service de covoiturage et de transport adapté;  
*Exemples : Transport Coup de pouce, Groupe Action Bénévole, Transport adapté, etc.*
- ✿ Encourager le port de la bande réfléchissante pour les marcheurs (soir);
- ✿ Diffuser la réglementation de la circulation en VTT;
- ✿ Sensibiliser les propriétaires et les contractuels en déneigement afin d'accroître la visibilité au coin des artères principales;
- ✿ Sensibiliser les usagers de la route à l'importance du respect des limites de vitesse à l'entrée du village;
- ✿ Améliorer l'état et l'entretien des trottoirs (avec l'asphaltage des rues);
- ✿ Permettre aux jeunes de l'école de visiter la caserne des pompiers afin de favoriser la prévention des incendies;
- ✿ Sensibiliser les jeunes au respect du bien collectif et à la sécurité dans la localité;
- ✿ Promouvoir la surveillance de quartier.



# Axe Environnement et urbanisme

## Objectif 6

Assurer le maintien et le développement d'infrastructures et d'équipement de services publics en fonction de l'amélioration de la qualité de vie des familles et des aînés.

### Actions et activités

- \* Rédiger et diffuser une chronique mensuelle sur les règlements en urbanisme;
- \* Amélioration et entretien des parcs;
- \* Poursuivre les démarches d'entente pour l'entretien du parc municipal et scolaire;
- \* Entretenir les rues et les rangs;
- \* Élaborer un projet d'asphaltage et/ou de macadam dans les rues et les rangs;
- \* Organiser une journée de grand nettoyage au printemps;
- \* Sensibiliser la population à faire du compostage;
- \* Développer de nouveaux secteurs résidentiels;
- \* Sensibiliser les citoyens sur le gaspillage de l'eau potable et sur l'embellissement (propreté) de leur propriété.

Illustration : Matias Lecours

## Membres du Comité de renouvellement de la Politique familiale et des aînés

**Donald Renault**, Centre intégré de santé et de services sociaux de l'Abitibi-Témiscamingue

**Nathalie Marcotte**, Centre intégré de santé et de services sociaux de l'Abitibi-Témiscamingue

**Jessica Goudreau**, Comité des loisirs, centre récréatif de Dupuy

**Sylvie Melançon**, École Boréale - Pavillon de Dupuy

**Huguette Huot**, Bibliothèque municipale de Dupuy

**Denise Morin**, Responsable du comité et conseillère municipale

**Josée Leclerc**, Responsable du comité du 100<sup>e</sup> et conseillère municipale

**Jacqueline Bédard**, Cercle de Fermières et Club de l'Âge d'Or de Dupuy



# Remerciements

Un merci spécial à tous ceux et celles qui nous ont soutenus dans la réalisation de cette politique familiale :

Réalisation graphique 2008 : **Joanie Fournier**

Réalisation graphique 2012 : **Impression Plus La Sarre**

Réalisation graphique 2015 : **Impression Plus La Sarre**

**Carole Morneau**, Centre local de développement d'Abitibi-Ouest (2008-2012)

**Caroline Gamache**, Centre local de développement d'Abitibi-Ouest (2013-2015)

---

Merci à nos partenaires !

---



Municipalité  
de Dupuy



## Suivi

Afin d'assurer le suivi du plan d'action de la Politique familiale et des aînés, le comité prévoit la tenue de deux rencontres par année. Lors de ces rencontres, le plan d'action sera mis à jour puis bonifié.

Aussi, les deux responsables du Comité de la Politique familiale et des aînés verront à entretenir un lien constant entre le comité et l'organisation municipale afin de s'assurer que les actions prévues au plan soient conformes aux orientations municipales.

## Bibliographie

**Carrefour action municipale et famille**, *Aide-mémoire pour l'élaboration d'une politique familiale municipale, novembre 2004*

**Carrefour action municipale et famille**, *Guide d'information, 2000*

**Centre local de développement d'Abitibi-Ouest**, *Rapport de sondage Évaluation des services offerts à Dupuy, février 2007*

**Municipalité de Ragueneau**, *Politique familiale de Ragueneau, 2005*

**Municipalité du Canton de Trécesson**, *Politique familiale*

**Statistique Canada**, *Profil des communautés, Recensement 2006 et Recensement 2011*

**Ville de La Tuque**, *Politique familiale de La Tuque, 2004*

**Ville de La Sarre**, *La Sarre, au rythme de la famille ! Politique familiale et plan d'action*

**Institut de la statistique du Québec**, *Profil des communautés, Données 2011*



Oeuvre de : Thérèse Légaré



*Dupuy*

*en mouvement vers l'avenir !*